

СОГЛАСОВАНО:  
Руководитель Поволжского  
управления

  
Сазонова С.Н.  
«07» 2023 г.

СОГЛАСОВАНО:  
Начальник ОГИБДД О МВД  
России по Волжскому району  
подполковник полиции

  
Баландов Д.Н.  
«07» 2023 г.

УТВЕРЖДАЮ:  
Директор ГБОУ СОШ № 1 «ОЦ»  
п.г.т. Стройкерамика  
муниципального района

Волжский Самарской области  
  
Егоров А.В.  
«07» 2023 г.

## ПАСПОРТ

### ДОРОЖНОЙ БЕЗОПАСНОСТИ ОБРАЗОВАТЕЛЬНОГО УЧРЕЖДЕНИЯ

государственное бюджетное общеобразовательное учреждение Самарской области  
средняя общеобразовательная школа №1 «Образовательный центр»  
имени 21 армии Вооруженных сил СССР п.г.т. Стройкерамика  
муниципального района Волжский Самарской области  
структурное подразделение «Детский сад «Солнышко»  
(2 корпус)

2023 г.

## **СОДЕРЖАНИЕ:**

1. Общие сведения
2. Проведение обследования подъездных путей к детскому саду
3. Данные о ДТП с детьми детского сада
4. План – схемы детского сада:
  - район расположения структурного подразделения СП «Детский сад «Солнышко»» ГБОУ СОШ № 1 «ОЦ» п.г.т. Стройкерамика 2 корпус (Солнечная, 4), пути движения транспортных средств и детей (Схема № 1)
  - схема безопасного маршрута к структурному подразделению СП «Детский сад «Солнышко»» ГБОУ СОШ № 1 «ОЦ» п.г.т. Стройкерамика 2 корпус (Солнечная, 4) (Схема № 2);
  - пути движения транспортных средств к местам разгрузки (погрузки) и рекомендуемых безопасных путей передвижения детей по территории структурного подразделения СП «Детский сад «Солнышко»» ГБОУ СОШ № 1 «ОЦ» п.г.т. Стройкерамика 2 корпус (Солнечная, 4) (Схема № 3)
5. Приложения:
  - 5.1. План мероприятий по предупреждению детского дорожно-транспортного травматизма структурного подразделения СП «Детский сад «Солнышко»» ГБОУ СОШ № 1 «ОЦ» п.г.т. Стройкерамика
  - 5.2. Инструкция о порядке движения воспитанников колоннами.

## 1. ОБЩИЕ СВЕДЕНИЯ

Государственное бюджетное общеобразовательное учреждение Самарской области средняя общеобразовательная школа №1 «Образовательный центр» имени 21 армии Вооруженных сил СССР п.г.т. Стройкерамика муниципального района Волжский Самарской области структурное подразделение «Детский сад «Солнышко»

Тип ОУ: дошкольная образовательная организация

Юридический адрес ОУ: 443528, Россия, Самарская область, Волжский район, п.г.т. Стройкерамика, ул. Солнечная, дом 4 (2 корпус)

Фактический адрес: 443528, Россия, Самарская область, Волжский район, п.г.т. Стройкерамика, ул. Солнечная, дом 4 (2 корпус)

Директор - Егоров Алексей Владимирович, 8 (846) 997-92-51

Руководитель структурного подразделения «Детский сад «Солнышко» - Ключникова Наталья Николаевна, 8 (846) 999-19-55

Ответственный работник Поволжского управления министерства образования и науки Самарской области - начальник отдела реализации образовательных программ Аникина Наталья Витальевна, 8 (84635) 6-41-42

Ответственный от Госавтоинспекции - инспектор по пропаганде БДД ОГИБДД ОМВД России по Волжскому району старший лейтенант полиции Терехина Анастасия Геннадьевна, 8(927)0213456

Руководитель или ответственный работник дорожно-эксплуатационной организации, осуществляющей содержание ТСОДД

главный специалист отдела ЖКХ и благоустройства администрации г.п. Смышляевка Ильметов Алексей Владимирович, 8 (846) 999-29-86

директор МБУ «СЗТО» Елышкин Григорий Эдуардович, 8 (846) 226-23-91

Ответственный за мероприятия по профилактике детского травматизма – старший воспитатель Еськова Светлана Геннадьевна 8 (846) 999-25-41

Количество воспитанников - 100 человек.

Наличие уголка по БДД - имеется в 4 группах.

Наличие класса по БДД - нет.

Наличие площадки по БДД – есть, участок детского сада.

Наличие автобуса в ОУ - нет

Режим работы СП «Детский сад «Солнышко»: 7.00 – 19.00

Телефоны оперативных служб:

МЧС +7 (84635) 6-41-43 (круглосуточный), 112

Полиция +7 (846) 278-13-40, +7 (84635) 6-67-81, +7 (999) 701-15-34, 112

Скорая помощь 103.

Дежурная часть Волжского РУВД: +7 (84635) 6-41-43 (круглосуточный),  
Единая дежурная диспетчерская служба 112.

## **2. ПРОВЕДЕНИЕ ОБСЛЕДОВАНИЯ ПОДЪЕЗДНЫХ ПУТЕЙ К ДЕТСКОМУ САДУ**

Обследование подъездных путей к структурному подразделению СП «Детский сад «Солнышко» ГБОУ СОШ № 1 «ОЦ» п.г.т. Стройкерамика проводится еженедельно завхозом детского сада. Уборка дороги от снега, мусора проводится ежедневно. Подъездные пути к структурному подразделению СП «Детский сад «Солнышко» ГБОУ СОШ № 1 «ОЦ» п.г.т. Стройкерамика находятся в удовлетворительном состоянии.

## **3. ДАННЫЕ О ДТП С ДЕТЬМИ**

Дорожно-транспортных происшествий с воспитанниками структурного подразделения СП «Детский сад «Солнышко» ГБОУ СОШ № 1 «ОЦ» п.г.т. Стройкерамика не происходило.

## **4. ПЛАН - СХЕМЫ ДЕТСКОГО САДА**

Район расположения структурного подразделения СП «Детский сад «Солнышко» ГБОУ СОШ № 1 «ОЦ» п.г.т. Стройкерамика, пути движения транспортных средств и воспитанников (Схема № 1).

Схема безопасного маршрута к структурному подразделению СП «Детский сад «Солнышко» ГБОУ СОШ № 1 «ОЦ» п.г.т. Стройкерамика (Схема № 2).

Пути движения транспортных средств к местам разгрузки (погрузки) и рекомендуемых безопасных путей передвижения детей по территории структурного подразделения СП «Детский сад «Солнышко» ГБОУ СОШ № 1 «ОЦ» п.г.т. Стройкерамика (Схема № 3).

## 5. ПРИЛОЖЕНИЯ

### 5.1. План мероприятий по предупреждению детского дорожно-транспортного травматизма структурного подразделения СП «Детский сад «Солнышко» ГБОУ СОШ № 1 «ОЦ» п.г.т. Стройкерамика

№	Мероприятия	Дата проведения	Ответственные
<b>Работа по созданию условий</b>			
1.1.	Оформление тематических стендов, папок-передвижек, ширм в приемных групп по правилам безопасности на дорогах	Сентябрь	Воспитатели групп
1.2.	Обустроить на территории участка детского сада площадку для обучения детей ПДД (обновить разметку и стационарное оборудование)	Апрель – май	Воспитатели групп
1.3.	Пополнить в групповых помещениях детского сада уголки безопасности новыми атрибутами, макетами	В течение года	Воспитатели групп
1.4.	Пополнить выносной материал для обучающихся игр на прогулке (дорожные знаки, светофор, автомобили)	В течение года	Руководитель СП Ключникова Н.Н.
<b>Работа с сотрудниками</b>			
2.1.	Выставка методической литературы, дидактических игр, пособий, методических разработок по ПДД.	Сентябрь	Ст. воспитатели Еськова С.Г., Назырова Г.А.
2.2.	Консультация «Правила дорожного движения для дошкольников»	Ноябрь	Ст. воспитатели Еськова С.Г., Назырова Г.А.
2.3.	Обновить и дополнить уголки по изучению правил дорожного движения, сюжетно-ролевые игры по дорожному движению в группах и на игровых участках ДОУ.	В течение года	Воспитатели
<b>Работа с воспитанниками</b>			
3.1.	Экскурсии и целевые прогулки: <ul style="list-style-type: none"><li>➤ Наблюдение за движением пешеходов</li><li>➤ Наблюдение за движением транспорта</li><li>➤ Наблюдение за работой светофора</li><li>➤ Рассмотрение видов транспорта</li><li>➤ Знакомство с улицей</li></ul>	В течение года	Воспитатели групп
3.2.	Беседы: <ul style="list-style-type: none"><li>➤ Что ты знаешь об улице?</li><li>➤ Мы пешеходы - места движения пешеходов, их название, назначение</li><li>➤ Правила поведения на дороге</li><li>➤ Машины на улицах города – виды транспорта</li><li>➤ Что можно и что нельзя</li></ul>	В течение года	Воспитатели групп

	<ul style="list-style-type: none"> <li>➤ Помощники на дороге – знаки, светофор, регулировщик</li> <li>➤ Будь внимателен!</li> <li>➤ Транспорт в городе: места и правила парковки, пешеходные зоны, ограничивающие знаки</li> </ul>		
3.3.	<p>Сюжетно-ролевые игры:</p> <ul style="list-style-type: none"> <li>➤ Путешествие по улицам города</li> <li>➤ Улица и пешеходы</li> <li>➤ Светофор</li> <li>➤ Путешествие с Незнайкой</li> <li>➤ Поездка на автомобиле</li> <li>➤ Автопарковка</li> <li>➤ Станция технического обслуживания</li> <li>➤ Автомастерская</li> </ul>	В течение года	Воспитатели групп
3.4.	<p>Дидактические игры:</p> <ul style="list-style-type: none"> <li>➤ Наша улица</li> <li>➤ Светофор</li> <li>➤ Поставь дорожный знак</li> <li>➤ Угадай, какой знак</li> <li>➤ Улица города</li> <li>➤ Что для чего?</li> <li>➤ Дорожные знаки: запрещающие и разрешающие</li> <li>➤ Желтый, красный, зеленый</li> <li>➤ Отвечай быстро</li> </ul>	В течение года	Воспитатели групп
3.5.	<p>Подвижные игры:</p> <ul style="list-style-type: none"> <li>➤ Воробышки и автомобиль</li> <li>➤ Будь внимательным</li> <li>➤ Разноцветные автомобили</li> <li>➤ Мы едем, едем, едем ...</li> <li>➤ Стоп!</li> <li>➤ Разноцветные дорожки</li> <li>➤ Чья команда скорее соберется</li> <li>➤ Велогонки</li> <li>➤ Горелки</li> <li>➤ Найди свой цвет</li> </ul>	В течение года	Воспитатели групп
3.6.	<p>Художественная литература для чтения и заучивания:</p> <ul style="list-style-type: none"> <li>➤ С. Михалков «Моя улица», «Велосипедист», «Скверная история»</li> <li>➤ С. Маршак «Милиционер», «Мяч»</li> <li>➤ В. Головкин «Правила движения»</li> <li>➤ С. Яковлев «Советы доктора Айболита»</li> <li>➤ О. Бедерев «Если бы...»</li> <li>➤ А. Северный «Светофор»</li> <li>➤ В. Семернин «Запрещается - разрешается»</li> </ul>	В течение года	Воспитатели групп
3.7.	Развлечения (по плану педагогов)	В течение года	Муз. рук-ль, инструктор по ФК
3.8.	<p>Выставки рисунков:</p> <ul style="list-style-type: none"> <li>➤ На перекрёстке</li> </ul>	В течение года	Воспитатели групп

	<ul style="list-style-type: none"> <li>➤ Светофор, светофор – наш знакомый с давних пор!</li> <li>➤ В стране Дорожных знаков</li> <li>➤ Моя улица</li> </ul>		
3.9.	Участие воспитанников в творческих конкурсах различных уровней по ПДД	В течение года	Воспитатели групп
3.10.	Просмотр познавательных передач и мультфильмов «Загадки улицы»	В течение года	Воспитатели групп
<b>Работа с родителями</b>			
4.1.	<p>Папки-передвижки:</p> <ul style="list-style-type: none"> <li>➤ Что должны знать родители, находясь с ребенком на улице</li> <li>➤ Правила дорожного движения – для всех</li> <li>➤ Осторожно, дети! – статистика и типичные случаи детского травматизма</li> <li>➤ Чтобы не случилось беды! – меры предупреждения детского травматизма</li> <li>➤ Родители – пример для детей!</li> <li>➤ Безопасность твоего ребенка в твоих руках</li> <li>➤ Памятка «Взрослым о правилах дорожного движения»</li> <li>➤ Дисциплина на улице – залог безопасности пешеходов</li> <li>➤ Что нужно знать будущим школьникам о правилах дорожного движения</li> </ul>	В течение года	Воспитатели групп
4.2.	<p>Консультации:</p> <ul style="list-style-type: none"> <li>➤ «Правила безопасности»</li> </ul>	На родительских собраниях	Воспитатели
4.3.	<p>Акции для детей и родителей:</p> <ul style="list-style-type: none"> <li>➤ «Пристегнись – это модно!»</li> </ul>	Сентябрь, октябрь, ноябрь	Воспитатели

## **5.2. Инструкция о порядке движения воспитанников колоннами**

### **1. О порядке организации и построения групп воспитанников для следования по дорогам**

1.1. Во время прогулок, экскурсий связанных с необходимостью перехода проезжей части, воспитанников должны сопровождать не менее двух взрослых, заранее прошедших инструктаж у руководителя учреждения о мерах безопасности на дороге. Затем взрослые проводят инструктаж детей.

1.2. Из числа сопровождающих назначается старший (ответственный), который возглавляет колонну. Второй сопровождающий замыкает колонну.

1.3. Перед началом движения дети строятся в колонну по два человека и держат друг друга за руки. В руках у воспитанников не должно быть никаких предметов или игрушек. Первая и последняя пара воспитанников должны быть одеты в светоотражающие жилеты.

### **2. О порядке следования по тротуарам или обочинам**

2.1. Колонна воспитанников движется шагом только в светлое время суток по тротуарам и пешеходным дорожкам, придерживаясь правой стороны.

2.2. При отсутствии тротуаров и пешеходных дорожек разрешается движение колонны по левой обочине дороги навстречу транспорту только в светлое время суток.

2.3. Сопровождающие в голове колонны и в ее конце идут с красным флажком, а в темное время суток и в условиях недостаточной видимости - с включенными фонарями: спереди - белого цвета, сзади - красного.

2.4. Выбирать маршрут следует таким образом, чтобы он имел как можно меньше переходов через проезжую часть.

### **3. О порядке перехода проезжей части**

3.1. Перед началом перехода необходимо остановить направляющую пару, чтобы колонна сгруппировалась.

3.2. Переходить проезжую часть разрешается только в местах, обозначенных разметкой или дорожным знаком 5.19.1 — 5.19.2 «Пешеходный переход», а если их нет, то на перекрестке по линии тротуаров.

3.3. На регулируемых перекрестках можно начинать переход только по разрешающему сигналу светофора или регулировщика, предварительно убедившись в том, что весь транспорт остановился.

3.4. Перед началом перехода первый сопровождающий должен выйти на проезжую часть с поднятым флажком, чтобы привлечь внимание водителей, и только после этого, убедившись, что все автомобили остановились, начинает переводить группы детей.

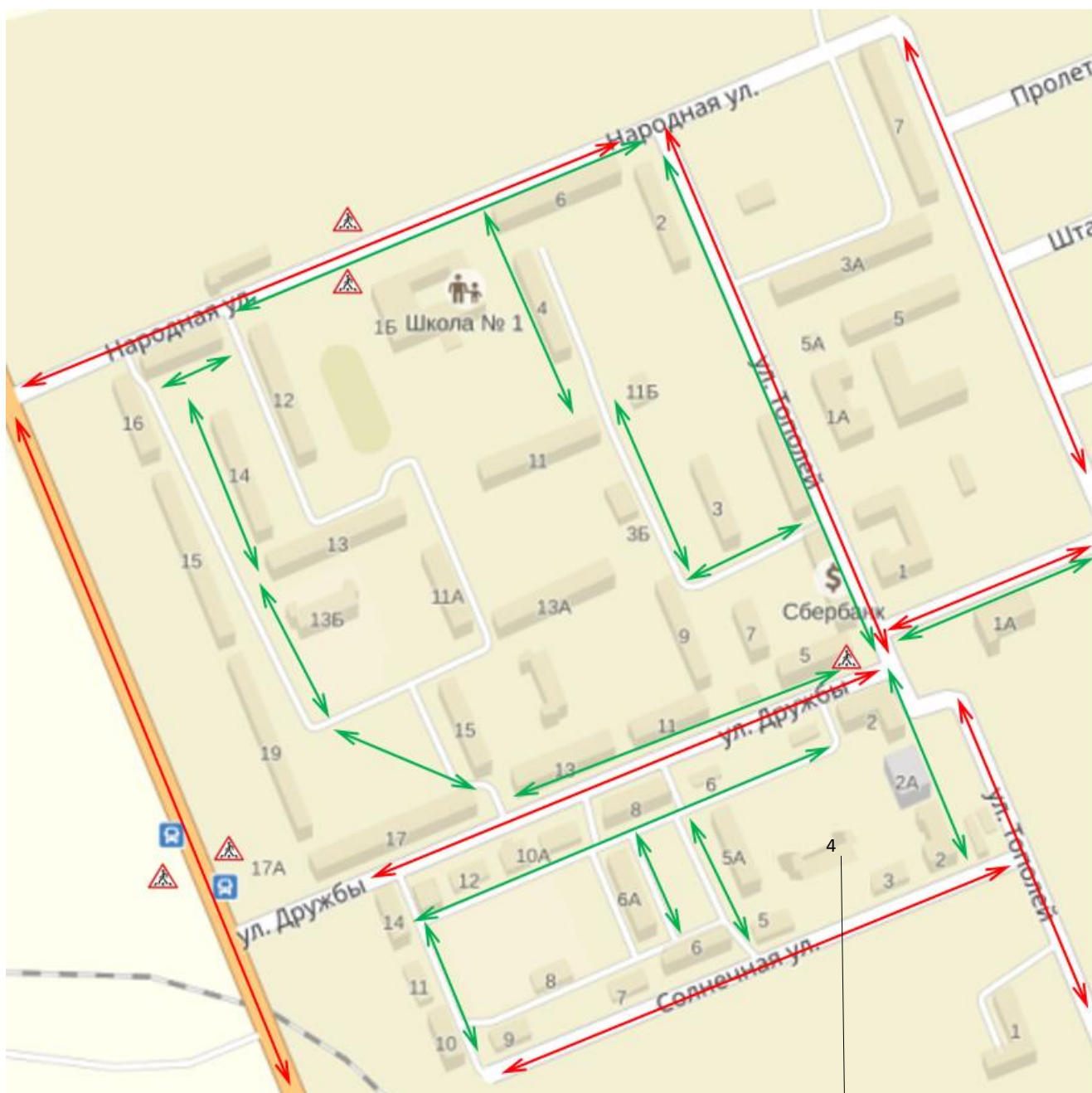
3.5. Если группа не успела закончить переход к моменту появления транспорта на близком расстоянии, сопровождающий предупреждает водителя поднятием красного флажка, становясь лицом к движению транспорта.

3.6. При переключении сигнала светофора на запрещающий группа воспитанников должна закончить переход проезжей части. Сопровождающий должен подать знак флажком водителям транспортных средств.





Оригинал Паспорта хранится в структурном подразделении, копия паспорта – в отделе пропаганды безопасного движения ГИБДД.

**Район расположения структурного подразделения  
«Детский сад «Солнышко» ГБОУ СОШ № 1 «ОЦ» п.г.т. Стройкерамика,  
пути движения транспортных средств и воспитанников**



СП «Детский сад «Солнышко» (2 корпус)

Условные обозначения


	-направления движения детей (воспитанников) в (из) ОУ
	-направления движения транспортных средств

**Схема безопасного маршрута к структурному подразделению  
«Детский сад «Солнышко» ГБОУ СОШ № 1 «ОЦ» п.г.т. Стройкерамика**

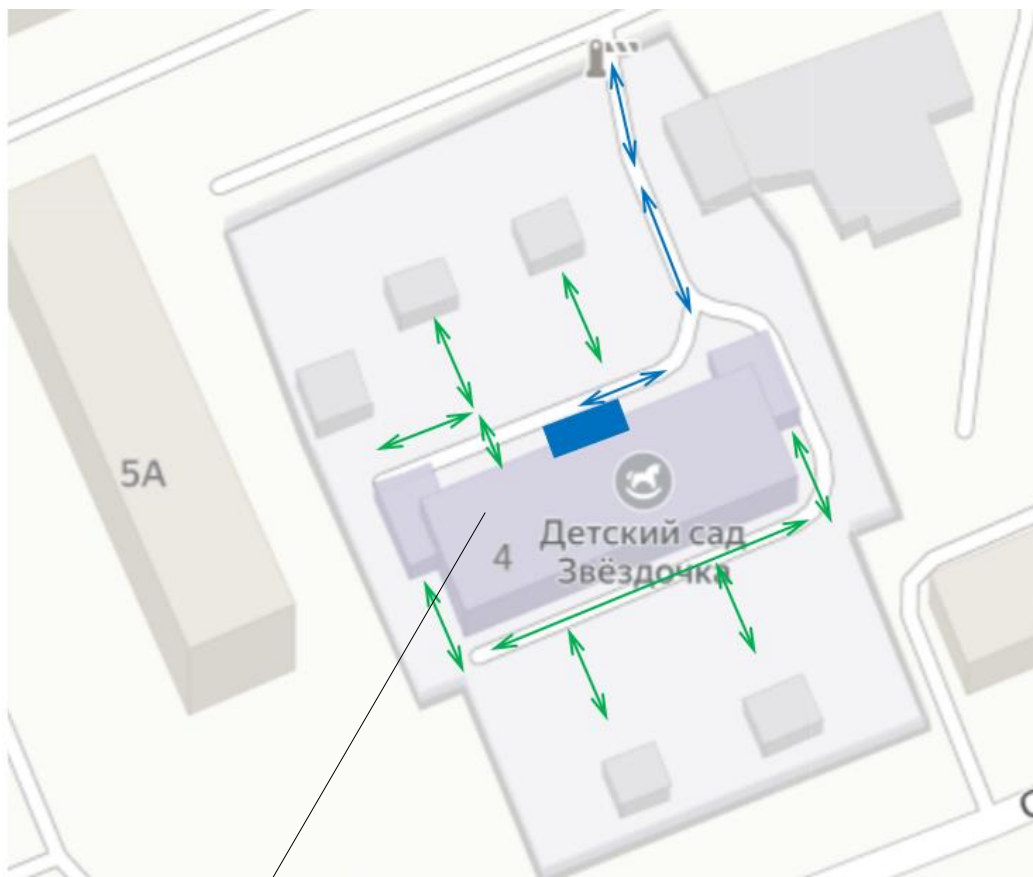


СП «Детский сад «Солнышко» (2 корпус)




Условные обозначения

Условные обозначения	
	-направления движения детей (воспитанников) в (из) ОУ

**Пути движения транспортных средств к местам разгрузки (погрузки) и рекомендуемых безопасных путей передвижения детей по территории структурного подразделения «Детский сад «Солнышко» ГБОУ СОШ № 1 «ОЦ» п.г.т. Стройкерамика**



СП «Детский сад «Солнышко» (2 корпус)

Условные обозначения	
	-направление движения детей (воспитанников) на территории ОУ
	-направление движения транспортных средств на территории ОУ
	- место погрузки, выгрузки товаров